

**Бухгалтерский баланс
на 31 Декабря 2015 г.**

Организация Открытое акционерное общество "Роскартография" по ОКПО
Идентификационный номер налогоплательщика _____ ИНН
Вид экономической деятельности Геодезия и Картография по ОКВЭД
Организационно-правовая форма _____ форма собственности
Открытые акционерные общества по ОКОПФ / ОКФС
Единица измерения: тыс руб _____ по ОКЕИ
Местонахождение (адрес)
109316, Москва г, Волгоградский пр-кт, д. 45

Форма № ОКУД

Дата (число, месяц, год)

Коды		
0710001		
31	12	2015
02670836		
7722787661		
74.20.3		
47	12	
384		

Пояснения	Наименование показателя	Код	На 31 Декабря 2015 г.	На 31 Декабря 2014 г.	На 31 Декабря 2013 г.
	АКТИВ				
	I. ВНЕОБОРОТНЫЕ АКТИВЫ				
	Нематериальные активы	1110	6789	11	12
	в том числе:				
	Нематериальные активы в организации	11101	6789	11	12
	Приобретение нематериальных активов	11102	-	-	-
	Результаты исследований и разработок	1120	-	-	-
	в том числе:				
	Расходы на научно-исследовательские, опытно-конструкторские и технологические работы	11201	-	-	-
	Выполнение научно-исследовательских, опытно-конструкторских и технологических работ	11202	-	-	-
	Нематериальные поисковые активы	1130	-	-	-
	Материальные поисковые активы	1140	-	-	-
	Основные средства	1150	845158	100885	103840
	в том числе:				
	Основные средства в организации	11501	784105	39832	42787
	Оборудование к установке	11502	-	-	-
	Приобретение земельных участков	11503	61053	61053	61053
	Приобретение объектов природопользования	11504	-	-	-
	Строительство объектов основных средств	11505	-	-	-
	Приобретение объектов основных средств	11506	-	-	-
	Доходные вложения в материальные ценности	1160	-	-	-
	Финансовые вложения	1170	5576274	5576274	5601020
	в том числе:				
	Акции	11701	5576274	5576274	5576274
	Предоставленные займы	11702	-	-	24746
	Отложенные налоговые активы	1180	4995	20552	28383
	Прочие внеоборотные активы	1190	-	-	-
	в том числе:				
	Перевод молодняка животных в основное стадо	11901	-	-	-
	Приобретение взрослых животных	11902	-	-	-

ОТДЕЛ РАБОТЫ
НАЛОГПЛАТЕЛЬЩИКАМ

30.03.2016

Расходы будущих периодов (ПО)	11903	-	48	-
Итого по разделу I	1100	6433216	5697770	5733255
II. ОБОРОТНЫЕ АКТИВЫ				
Запасы	1210	297247	52742	23476
в том числе:				
Материалы	12101	5040	2581	2711
Брак в производстве	12102	-	-	-
Товары отгруженные	12103	-	-	-
Товары	12104	4675	4219	4309
Готовая продукция	12105	42	42	42
Расходы на продажу	12106	127	152	165
Основное производство	12107	287363	45748	16249
Полуфабрикаты собственного производства	12108	-	-	-
Вспомогательные производства	12109	-	-	-
Обслуживающие производства и хозяйства	12110	-	-	-
Налог на добавленную стоимость по приобретенным ценностям	1220	-	-	10
в том числе:				
НДС по приобретенным ОС	12201	-	-	-
НДС по приобретенным НМА	12202	-	-	-
НДС по приобретенным материально-производственным запасам	12203	-	-	10
Дебиторская задолженность	1230	314491	186206	106817
в том числе:				
Расчеты с поставщиками и подрядчиками	12301	167075	78491	36532
Расчеты с покупателями и заказчиками	12302	80028	51403	68857
Расчеты по налогам и сборам	12303	27	29	100
Расчеты по социальному страхованию и обеспечению	12304	206	135	287
Расчеты с подотчетными лицами	12305	52	99	17
Расчеты с персоналом по прочим операциям	12306	-	-	27
Расчеты по вкладам в уставный (складочный) капитал	12307	-	-	-
Расчеты с разными дебиторами и кредиторами	12308	67103	56049	997
Выполненные этапы по незавершенным работам	12309	-	-	-
Резервы предстоящих расходов	12310	-	-	-
Финансовые вложения (за исключением денежных эквивалентов)	1240	175720	106069	1706
в том числе:				
Акции	12401	-	-	-
Долговые ценные бумаги	12402	-	-	-
Предоставленные займы	12403	105720	106069	1706
Вклады по договору простого товарищества	12404	-	-	-
Приобретенные права в рамках оказания финансовых услуг	12405	-	-	-
Депозитные счета	12406	70000	-	-
Депозитные счета (в валюте)	12407	-	-	-
Денежные средства и денежные эквиваленты	1250	2819	48744	69699
в том числе:				
Касса организации	12501	36	4	33
Операционная касса	12502	-	-	-
Касса организации (в валюте)	12503	-	-	-
Расчетные счета	12504	2733	48712	69619
Валютные счета	12505	-	-	-
Аккредитивы	12506	-	-	-
Чековые книжки	12507	-	-	-

	Прочие специальные счета	12508	50	28	47
	Аккредитивы (в валюте)	12509	-	-	-
	Прочие специальные счета (в валюте)	12510	-	-	-
	Переводы в пути	12511	-	-	-
	Прочие оборотные активы	1260	3532	46	599
	в том числе:				
	Акцизы по оплаченным материальным ценностям	12601	-	-	-
	Денежные документы	12602	-	-	-
	Денежные документы (в валюте)	12603	-	-	-
	НДС по авансам и переплатам	12604	-	-	-
	Расходы будущих периодов	12605	3532	46	599
	Недостачи и потери от порчи ценностей	12606	-	-	-
	Итого по разделу II	1200	793809	393807	202307
	БАЛАНС	1600	7227025	6091577	5935562

Пояснения	Наименование показателя	Код	На 31 декабря 2015 г.	На 31 декабря 2014 г.	На 31 декабря 2013 г.
	ПАССИВ				
	III. КАПИТАЛ И РЕЗЕРВЫ				
	Уставный капитал (складочный капитал, уставный фонд, вклады товарищей)	1310	5892603	5892603	5892603
	Собственные акции, выкупленные у акционеров	1320	-	-	-
	Переоценка внеоборотных активов	1340	740439	-	-
	Добавочный капитал (без переоценки)	1350	-	-	-
	Резервный капитал	1360	-	-	-
	в том числе:				
	Резервы, образованные в соответствии с законодательством	13601	-	-	-
	Резервы, образованные в соответствии с учредительными документами	13602	-	-	-
	Нераспределенная прибыль (непокрытый убыток)	1370	(242279)	(244936)	(236113)
	Итого по разделу III	1300	6390763	5647667	5656490
	IV. ДОЛГОСРОЧНЫЕ ОБЯЗАТЕЛЬСТВА				
	Заемные средства	1410	220388	92914	194612
	в том числе:				
	Долгосрочные кредиты	14101	220388	92914	194612
	Долгосрочные займы	14102	-	-	-
	Долгосрочные кредиты (в валюте)	14103	-	-	-
	Долгосрочные займы (в валюте)	14104	-	-	-
	Отложенные налоговые обязательства	1420	231	230	138
	Оценочные обязательства	1430	-	-	-
	Прочие обязательства	1450	-	-	-
	Итого по разделу IV	1400	220619	93144	194750
	V. КРАТКОСРОЧНЫЕ ОБЯЗАТЕЛЬСТВА				
	Заемные средства	1510	4138	3185	2843
	в том числе:				
	Краткосрочные кредиты	15101	-	-	-
	Краткосрочные займы	15102	-	-	-
	Проценты по краткосрочным кредитам	15103	-	-	-
	Проценты по долгосрочным кредитам	15104	4138	3185	2843
	Проценты по краткосрочным займам	15105	-	-	-
	Проценты по долгосрочным займам	15106	-	-	-
	Краткосрочные кредиты (в валюте)	15107	-	-	-
	Краткосрочные займы (в валюте)	15108	-	-	-
	Проценты по краткосрочным кредитам (в валюте)	15109	-	-	-
	Проценты по долгосрочным кредитам (в валюте)	15110	-	-	-
	Проценты по краткосрочным займам (в валюте)	15111	-	-	-
	Проценты по долгосрочным займам (в валюте)	15112	-	-	-
	Кредиторская задолженность	1520	610858	347581	81479
	в том числе:				
	Расчеты с поставщиками и подрядчиками	15201	229335	88183	28694
	Расчеты с покупателями и заказчиками	15202	376824	227551	47209
	Расчеты по налогам и сборам	15203	4680	30986	5251
	Расчеты по социальному страхованию и обеспечению	15204	13	300	316
	Расчеты с персоналом по оплате труда	15205	-	526	1
	Расчеты с подотчетными лицами	15206	2	31	8
	Задолженность участникам (учредителям) по выплате доходов	15207	-	-	-

Отчет о финансовых результатах
за период с 1 Января по 31 Декабря 2015 г.

Организация Открытое акционерное общество "Роскартография" по ОКПО
Идентификационный номер налогоплательщика по ИНН
Вид экономической деятельности Геодезия и Картография по ОКВЭД
Организационно-правовая форма форма собственности по ОКОПФ / ОКФС
Единица измерения: тыс руб по ОКЕИ

Коды		
0710002		
31	12	2015
02570836		
7722787661		
74.20.3		
47	12	
384		

Пояснения	Наименование показателя	Код	За Январь - Декабрь 2015 г.	За Январь - Декабрь 2014 г.
	Выручка	2110	1076007	797189
	в том числе:			
	по деятельности с основной системой налогообложения	21101	1076007	797189
	по отдельным видам деятельности (ЕНВД)	21102	-	-
	Себестоимость продаж	2120	(914684)	(739511)
	в том числе:			
	по деятельности с основной системой налогообложения	21201	(914684)	(739511)
	по отдельным видам деятельности (ЕНВД)	21202	-	-
	Валовая прибыль (убыток)	2100	161323	57678
	в том числе:			
	по деятельности с основной системой налогообложения	21001	161323	57678
	по отдельным видам деятельности (ЕНВД)	21002	-	-
	Коммерческие расходы	2210	(1164)	(1409)
	в том числе:			
	по деятельности с основной системой налогообложения	22101	(1164)	(1409)
	по отдельным видам деятельности (ЕНВД)	22102	-	-
	Управленческие расходы	2220	(86894)	(50856)
	в том числе:			
	по деятельности с основной системой налогообложения	22201	(86894)	(50856)
	по отдельным видам деятельности (ЕНВД)	22202	-	-
	Прибыль (убыток) от продаж	2200	73265	5413
	в том числе:			
	по деятельности с основной системой налогообложения	22001	73265	5413
	по отдельным видам деятельности (ЕНВД)	22002	-	-
	Доходы от участия в других организациях	2310	2386	1500
	в том числе:			
	Долевое участие в иностранных организациях	23101	-	-
	Долевое участие в российских организациях	23102	2386	1500
	Проценты к получению	2320	13940	10087
	в том числе:			
	Проценты к получению	23201	13940	10087
	Проценты по государственным ценным бумагам	23202	-	-
	Проценты по государственным ценным бумагам по ставке 0%	23203	-	-
	Проценты к уплате	2330	(32271)	(25463)
	в том числе:			
	Проценты к уплате	23301	(32271)	(25463)
	Прочие доходы	2340	45309	73391
	в том числе:			
	Доходы, связанные с реализацией основных средств	23401	811	1059
	Доходы, связанные с реализацией нематериальных активов	23402	-	-

	Доходы, связанные с реализацией прочего имущества	23403	21	43
	Доходы от реализации прав в рамках осуществления финансовых услуг	23404	-	-
	Доходы по операциям с финансовыми инструментами срочных сделок, обращающимися на организованном рынке	23405	-	-
	Доходы по активам, переданным в пользование	23406	-	-
	Доходы в виде восстановления резервов	23407	-	-
	Прочие операционные доходы	23408	-	19
	Штрафы, пени, неустойки к получению	23409	11042	-
	Прибыль прошлых лет	23410	29	52519
	Возмещение убытков	23411	42	-
	Курсовые разницы	23412	-	-
	Доходы в виде списанной кредиторской задолженности	23413	564	1163
	Доходы, связанные с переоценкой внеоборотных активов	23414	-	-
	Прочие внереализационные доходы	23415	32800	18588
	Прочие расходы	2350	(83809)	(65672)
	в том числе:			
	Расходы, связанные с участием в российских организациях	23501	-	-
	Расходы, связанные с участием в иностранных организациях	23502	-	-
	Расходы, связанные с реализацией основных средств	23503	(7)	(719)
	Расходы, связанные с реализацией нематериальных активов	23504	-	-
	Расходы, связанные с реализацией прочего имущества	23505	(17)	-
	Расходы, связанный с реализацией права требования как оказания финансовых услуг	23506	-	-
	Расходы по операциям с финансовыми инструментами срочных сделок, обращающимися на организованном рынке	23507	-	-
	Расходы, связанные со сдачей имущества в аренду (субаренду)	23508	(2)	(9)
	Отчисление в оценочные резервы	23509	(42193)	-
	Расходы на услуги банков	23510	(444)	(567)
	Прочие операционные расходы	23511	-	-
	Штрафы, пени, неустойки к получению	23512	-	-
	Убыток прошлых лет	23513	(51)	(75)
	Курсовые разницы	23514	-	-
	Расходы в виде списанной дебиторской задолженности	23515	-	(37187)
	Прочие внереализационные расходы	23516	(39001)	(8405)
	Прочие косвенные расходы	23517	(2094)	(18710)
	Прибыль (убыток) до налогообложения	2300	18820	(744)
	в том числе:			
	по деятельности с основной системой налогообложения	23001	18820	(744)
	по отдельным видам деятельности (ЕНВД)	23002	-	-
	Текущий налог на прибыль	2410	-	-
	в т.ч. постоянные налоговые обязательства (активы)	2421	11793	8243
	Изменение отложенных налоговых обязательств	2430	(1)	(92)
	Изменение отложенных налоговых активов	2450	(15557)	(7831)
	Прочее	2460	(605)	(156)
	в том числе:			
	Налоги, уплачиваемые организациями, применяющими специальные налоговые режимы	24601	-	-
	Штрафные санкции и пени за нарушение налогового и иного законодательства	24602	(605)	(156)
	Чистая прибыль (убыток)	2400	2657	(8823)

Пояснения	Наименование показателя	Код	За Январь - Декабрь 2015 г.	За Январь - Декабрь 2014 г.
	Результат от переоценки внеоборотных активов, не включаемый в чистую прибыль (убыток) периода	2510	-	-
	Результат от прочих операций, не включаемый в чистую прибыль (убыток) периода	2520	-	-
	Совокупный финансовый результат периода	2500	2657	(8823)
	Справочно			
	Базовая прибыль (убыток) на акцию	2900	-	-
	Разводненная прибыль (убыток) на акцию	2910	-	-

Руководитель



Красников Дмитрий
Максимович

(подпись)

(расшифровка подписи)

28 Марта 2016 г.



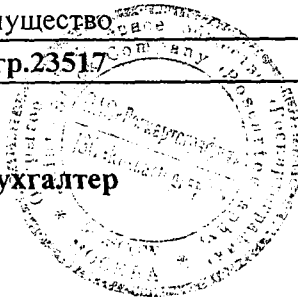

Расшифровка

к форме №2 "Отчет о финансовых результатах" ОАО "Роскартография" (Свод)
за Январь - Декабрь 2015 года.

(тыс.руб.)

		За Январь Декабрь 2015г.	За Январь Декабрь 2014г.
	Стр. 23408		
1	Коммиссионное вознаграждение по займу		19
	Итого по стр.23408	0	19
	Стр. 23415		
1	Аренда помещений	32 795	17 993
2	Стоимость материалов при ликвидации ОС и проч.им.	5	
3	Штрафы, полученные за нарушение договор.обязат.		515
4	Возмещение ущерба		80
	Итого по стр.23415	32 800	18 588
	Стр. 23516		
1	Компенсация за наруш. сроков выплаты з/платы	9	13
2	Непроизводственные расходы	2 620	567
3	Социальные выплаты	794	2 812
4	Единовременные выплаты	4 924	
5	Административный штраф	8	33
6	Госпошлина	1	34
7	НДС не подтвержденный документами	60	224
8	Благотворительная помощь	109	
9	Штрафные санкции за сверхнорм.сброс загрязн.вещ-в	8	
10	Ведение реестра ценных бумаг	75	104
11	Штрафные санкции за нарушение договор.обязат.	19 833	1 191
12	Целевой взнос	80	
13	Членский взнос	15	
14	Финансовая помощь	615	150
15	Возмещение ущерба	60	
16	Комиссия за хранение ценных бумаг	9	
17	Медицинское страхование	82	
18	Затраты по аннулированным заказам	9 699	527
19	Убытки от списания имущества ТТГЦ		236
20	Услуги по охране объектов ДЗО		505
21	Затраты по выпуску акций		1 949
22	Расходы по ликвидации ОС		60
	Итого по стр.23516	39 001	8 405
	Стр. 23517		
1	Налог на имущество	2 094	18 710
	Итого по стр.23517	2 094	18 710

Главный бухгалтер



(Альтман С.Д.)

**Отчет об изменениях капитала
за 2015 г.**

Организация Открытое акционерное общество "Роскартография"
 Идентификационный номер налогоплательщика _____
 Вид экономической деятельности Геодезия и Картография
 Организационно-правовая форма _____ форма собственности _____
Открытые акционерные общества
 Единица измерения _____ тыс руб _____

Форма по ОКУД _____
 Дата (год, месяц, число) _____
 по ОКПО _____
 ИНН _____
 по ОКВЭД _____
 по _____
 ОКОПФ/ОКФС _____
 по ОКЕИ _____

КОДЫ		
0710003		
2015	12	31
02570836		
7722787661		
74.20.3		
47	12	
384		

1. Движение капитала

Наименование показателя	Код	Уставный капитал	Собственные акции, выкупленные у акционеров	Добавочный капитал	Резервный капитал	Нераспределенная прибыль (непокрытый убыток)	Итого
Величина капитала на 31 Декабря 2013 г.	3100	5892803	-	-	-	(238113)	5656490
За 2014 г.							
Увеличение капитала - всего:	3210	-	-	-	-	-	-
в том числе:							
чистая прибыль	3211	X	X	X	X	-	-
переоценка имущества	3212	X	X	-	X	-	-
доходы, относящиеся непосредственно на увеличение капитала	3213	X	X	-	X	-	-
дополнительный выпуск акций	3214	-	-	-	X	X	-
увеличение номинальной стоимости акций	3215	-	-	-	X	-	X
реорганизация юридического лица	3216	-	-	-	-	-	-

Наименование показателя	Код	Уставный капитал	Собственные акции, выкупленные у акционеров	Добавочный капитал	Резервный капитал	Нераспределенная прибыль (непокрытый убыток)	Итого
Уменьшение капитала - всего:	3220	-	-	-	-	(8823)	(8823)
в том числе:							
убыток	3221	X	X	X	X	(8823)	(8823)
переоценка имущества	3222	X	X	-	X	-	-
расходы, относящиеся непосредственно на уменьшение капитала	3223	X	X	-	X	-	-
уменьшение номинальной стоимости акций	3224	-	-	-	X	-	-
уменьшение количества акций	3225	-	-	-	X	-	-
реорганизация юридического лица	3226	-	-	-	-	-	-
дивиденды	3227	X	X	X	X	-	-
Изменение добавочного капитала	3230	X	X	-	-	-	X
Изменение резервного капитала	3240	X	X	X	-	-	X
Величина капитала на 31 Декабря 2014 г. За 2015 г.	3200	5892603	-	-	-	(244936)	5647867
Увеличение капитала - всего:	3310	-	-	740439	-	2657	743096
в том числе:							
чистая прибыль	3311	X	X	X	X	2657	2657
переоценка имущества	3312	X	X	740439	X	-	740439
доходы, относящиеся непосредственно на увеличение капитала	3313	X	X	-	X	-	-
дополнительный выпуск акций	3314	-	-	-	X	X	-
увеличение номинальной стоимости акций	3315	-	-	-	X	-	X
реорганизация юридического лица	3316	-	-	-	-	-	-
Уменьшение капитала - всего:	3320	-	-	-	-	-	-
в том числе:							
убыток	3321	X	X	X	X	-	-
переоценка имущества	3322	X	X	-	X	-	-
расходы, относящиеся непосредственно на уменьшение капитала	3323	X	X	-	X	-	-
уменьшение номинальной стоимости акций	3324	-	-	-	X	-	-
уменьшение количества акций	3325	-	-	-	X	-	-
реорганизация юридического лица	3326	-	-	-	-	-	-
дивиденды	3327	X	X	X	X	-	-
Изменение добавочного капитала	3330	X	X	-	-	-	X
Изменение резервного капитала	3340	X	X	X	-	-	X
Величина капитала на 31 Декабря 2015 г.	3300	5892603	-	740439	-	(242279)	6390763

2. Корректировки в связи с изменением учетной политики и исправлением ошибок

Наименование показателя	Код	На 31 Декабря 2013 г.	Изменения капитала за 2014 г.		На 31 Декабря 2014 г.
			за счет чистой прибыли (убытка)	за счет иных факторов	
Капитал - всего					
до корректировок	3400	5661428	(8823)	-	5652605
корректировка в связи с:					
изменением учетной политики	3410	-	-	-	-
исправлением ошибок	3420	(4938)	-	-	(4938)
после корректировок	3500	5656490	(8823)	-	5647667
в том числе:					
нераспределенная прибыль (непокрытый убыток):					
до корректировок	3401	(231175)	(8823)	-	(239998)
корректировка в связи с:					
изменением учетной политики	3411	-	-	-	-
исправлением ошибок	3421	(4938)	-	-	(4938)
после корректировок	3501	(236113)	(8823)	-	(244936)

3. Чистые активы

Наименование показателя	Код	На 31 Декабря 2015 г.	На 31 Декабря 2014 г.	На 31 Декабря 2013 г.
Чистые активы	3600	6390763	5647667	5656490

Руководитель




Красников Дмитрий
Максимович

(подпись)

(расшифровка подписи)

28 Марта 2016 г.




**Отчет о движении денежных средств
за период с 1 Января по 31 Декабря 2015 г.**

Организация <u>Открытое акционерное общество "Роскартография"</u>		Форма по ОКУД	К О Д Ы		
Идентификационный номер налогоплательщика		Дата (число, месяц, год)	0710004		
Вид экономической деятельности <u>Геодезия и Картография</u>		по ОКПО	31	12	2015
Организационно - правовая форма <u>форма собственности</u>		ИНН	02570836		
		по ОКВЭД	7722787661		
		по ОКОПФ /ОКФС	74.20.3		
Открытые акционерные общества		по ОКЕИ	47	12	
Единица измерения <u>тыс руб</u>			384		

Наименование показателя	код	За Январь - Декабрь 2015 г. ¹	За Январь - Декабрь 2014 г. ²
Денежные потоки от текущих операций			
Поступления - всего	4110	1217739	1001394
в том числе:			
от продажи продукции, товаров, работ и услуг	4111	1167933	966378
арендных платежей, лицензионных платежей, роялти, комиссионных и иных аналогичных платежей	4112	49371	30003
прочие поступления	4119	435	5013
Платежи - всего	4120	(1306640)	(839968)
в том числе:			
поставщикам (подрядчикам) за сырье, материалы, работы, услуги	4121	(1060147)	(626366)
в связи с оплатой труда работников	4122	(190154)	(110486)
процентов по долговым обязательствам	4123	(23065)	(25041)
налога на прибыль организаций	4124	(50)	-
прочие платежи	4129	(33224)	(78075)
Сальдо денежных потоков от текущих операций	4100	(88901)	161426
Денежные потоки от инвестиционных операций			
Поступления - всего	4210	6772	6225
в том числе:			
от продажи внеоборотных активов (кроме финансовых вложения)	4211	811	1059
от возврата предоставленных займов, от продажи долговых ценных бумаг (прав требования денежных средств к другим лицам)	4213	479	1321
дивидендов, процентов по долговым финансовым вложениям и аналогичных поступлений от долевого участия в других организациях	4214	5482	3845
Платежи - всего	4220	(13547)	(82309)
в том числе:			
в связи с приобретением, созданием, модернизацией, реконструкцией и подготовкой к использованию внеоборотных активов	4221	(13417)	(1371)
в связи с приобретением долговых ценных бумаг (прав требования денежных средств к другим лицам), предоставление займов другим лицам	4223	(130)	(80938)
Сальдо денежных потоков от инвестиционных операций	4200	(6775)	(76084)

Расшифровка

к форме №4 "Отчет о движении денежных средств" по ОАО "Роскартография" (Свод)
за 01 января - 31 декабря 2015 года.

		тыс.руб.
		За Январь Декабрь 2015г.
	<u>Стр.4119</u>	
1	Возмещение ущерба по суду	368
2	% Банка	67
	Итого по стр.4119	435
	<u>Стр. 4129</u>	
1	Выдача подотчетных сумм	7 367
2	Услуги банка	1 621
3	Штрафные санкции во внебюджетный фонд	605
4	На социальные цели	90
5	Имущественное страхование	564
6	Алименты	771
7	Налоги и сборы	22 206
	Итого по стр.4129	33 224
	<u>Стр. 4319</u>	
1	% по депозитным вкладам	85
	Итого по стр.4319	85
	<u>Стр.4329</u>	
1	Вознаграждение за банковскую гарантию	7 808
	Итого по стр. 4319	7 808

Главный бухгалтер



(Альтман С.Д.)

Расчет стоимости чистых активов

Открытое акционерное общество "Роскартография"
(наименование организации)

Наименование показателя	Код строки бухгалтерского баланса	На 31 Декабря 2015 г.	На 31 Декабря 2014 г.	На 31 Декабря 2013 г.
Активы				
Нематериальные активы	1110	6789	11	12
Результаты исследований и разработок	1120	-	-	-
Нематериальные поисковые активы	1130	-	-	-
Материальные поисковые активы	1140	-	-	-
Основные средства	1150	845158	100885	103840
Доходные вложения в материальные ценности	1160	-	-	-
Финансовые вложения долгосрочные	1170	5576274	5576274	5601020
Отложенные налоговые активы	1180	4995	20552	28383
Прочие внеоборотные активы	1190	-	48	-
Запасы	1210	297247	52742	23476
Налог на добавленную стоимость по приобретенным ценностям	1220	-	-	10
Дебиторская задолженность *	1230	314491	186206	106817
Финансовые вложения краткосрочные	1240	175720	106069	1706
Денежные средства и денежные эквиваленты	1250	2819	48744	69699
Прочие оборотные активы	1260	3532	46	599
ИТОГО активы	-	7227025	6091577	5935562
Пассивы				
Заемные средства долгосрочные	1410	220388	92914	194612
Отложенные налоговые обязательства	1420	231	230	138
Оценочные обязательства долгосрочные	1430	-	-	-
Прочие обязательства долгосрочные	1450	-	-	-
Заемные средства краткосрочные	1510	4138	3185	2843
Кредиторская задолженность	1520	610858	347581	81479
Оценочные обязательства краткосрочные	1540	647	-	-
Прочие обязательства краткосрочные	1550	-	-	-
ИТОГО пассивы	-	836262	443910	279072
Стоимость чистых активов	-	6390763	5647667	5656490

* - За исключением задолженности участников (учредителей) по взносам в уставный капитал.

Пояснительная записка
к годовой бухгалтерской отчётности
Открытого акционерного общества «Роскартография» за 2015 год

Открытое акционерное общество «Роскартография» (ОАО «Роскартография») создано в соответствии с Указом Президента Российской Федерации от 12.03.2012 № 296 «Об открытом акционерном обществе «Роскартография» и распоряжением Правительства Российской Федерации от 17.04.2012 № 556-р путём преобразования Федерального государственного унитарного предприятия «Московское ордена Трудового Красного Знамени аэрогеодезическое предприятие» (ФГУП «МАГП») в открытое акционерное общество.

Основными видами деятельности общества являются – создание цифровых топографических карт, геодезия, выполнение инженерных изысканий и землеустроительных работ.

В соответствии с пунктом 2 части 1 статьи 93 Федерального закона «О контрактной системе в сфере закупок товаров, работ, услуг для обеспечения государственных и муниципальных нужд» ОАО «Роскартография» определено как единственный исполнитель осуществляемых Росреестром в 2015 году соответствующих работ.

ОАО «Роскартография» расположено по адресу: г. Москва, 109316, Волгоградский проспект, дом 45, строение 1.

Устав общества зарегистрирован в МИФНС № 46 по г. Москве 12 октября 2012 года за государственным номером 1127747019234 и утверждён Распоряжением Федерального агентства по управлению государственным имуществом от 31.08.2012 № 1461-р.

ОАО «Роскартография» поставлено на налоговый учёт 5 октября 2012 г. в инспекции ФНС № 22 по г. Москве, ИНН 7722787661, КПП 772201001.

Бухгалтерский учёт в обществе в течение отчётного года вёлся в соответствии с Федеральным законом от 06.12.2011 № 402-ФЗ «О бухгалтерском учёте», Положениями по бухгалтерскому учёту (ПБУ) и

в соответствии с принятой на предприятии учётной политикой, утверждённой приказом по ОАО «Роскартография» от 30 декабря 2014 г. за № 138.

Учётная политика общества в течение 2015 г. являлась единой для всех структурных подразделений (филиалов) общества.

Основные показатели деятельности ОАО «Роскартография»:

Показатели	Ед.измерения	Фактическое выполнение 2015	Фактическое выполнение 2014
Выручка	тыс.руб.	1 076 007	797 189
Среднесписочная численность (без совместителей и работающих по договору подряда)	чел.	253	240
Среднемесячная заработная плата одного работника списочного состава	руб.	46 680	34 059
Чистая прибыль (убыток)	тыс.руб.	2 657	(8 823)
Балансовая стоимость основных средств	тыс.руб.	845 158	100 885
Износ основных средств (без учёта земельных участков)	%	30,3	42,2
Размер чистых активов	тыс.руб.	6 390 763	5 647 667
Рентабельность производства	%	17,6	7,24
Рентабельность деятельности	%	7,3	0,68

Выручка за 2015 год сформирована за счёт выполнения Государственных контрактов с Росреестром и договорных работ.

Получение чистой прибыли, повышение рентабельности продукции и производства в целом обусловлено ростом выручки и реализацией программы по сокращению издержек производства.

Балансовая стоимость основных средств увеличилась с 100 885 тыс.руб. до 845 158 тыс.руб. Это произошло, в основном, за счёт переоценки основных средств по группе «Здания», проведённой по состоянию на 31 декабря 2015 года.

Основные задачи ОАО «Роскартография» на 2016 год:

- Обеспечение потребностей Государства в картографо-геодезических услугах.
- Повышение внутренней эффективности при выполнении производственных работ, за счёт автоматизации различных этапов технологических процессов и создания новых инструментов, способствующих повышению качества производства работ.
- Привлечение дополнительного дохода за счёт выполнения договорных работ.


В 2016 году запланировано выполнение ряда научно-исследовательских и опытно-конструкторских работ, направленных на решение задач ОАО «Роскартография» в области повышения эффективности производственных процессов и разработки новых типов картографической продукции и услуг. В 2016 году планируется также разработка и утверждение долгосрочной Программы инновационного развития ОАО «Роскартография».

Генеральный директор

Д.М. Красников

Главный бухгалтер

С.Д. Альтман



**1. Нематериальные активы и расходы на научно-исследовательские,
опытно-конструкторские и технологические работы (НИОКР)**
1.1 Наличие и движение нематериальных активов

Наименование показателя	Код	Период	На начало года		Изменения за период						На конец периода		
			Первоначальная стоимость	Накопленная амортизация и убытки от обесценения	Поступило	Выбыло		Начислено амортизации	Убыток от обесценения	Переоценка		Первоначальная стоимость	Накопленная амортизация и убытки от обесценения
						Первоначальная стоимость	Накопленная амортизация и убытки от обесценения			Первоначальная стоимость	Накопленная амортизация		
Нематериальные активы - всего	5100	За 2015 г.	17	6	6780	-	-	2	-	-	-	6797	8
	5110	За 2014 г.	17	4	-	-	-	2	-	-	-	17	6
в том числе:													
Товарный знак (знак обслуживания)	5101	За 2015 г.	17	6	-	-	-	2	-	-	-	17	8
	5111	За 2014 г.	17	4	-	-	-	2	-	-	-	17	6
Цифровая модель местности	5102	За 2015 г.	-	-	6780	-	-	-	-	-	-	6780	-
	5112	За 2014 г.	-	-	-	-	-	-	-	-	-	-	-

1.2 Первоначальная стоимость нематериальных активов, созданных самой организацией

Наименование показателя	Код	На 31 Декабря 2015 г.	На 31 Декабря 2014 г.	На 31 Декабря 2013 г.
Всего	5120	-	-	-

1.5 Незаконченные и неоформленные НИОКР и незаконченные операции по приобретению нематериальных активов

Наименование показателя	Код	Период	На начало года	Изменения за период			На конец периода
				Затраты за период	Списано затрат, как не давших положительного результата	Принято к учету в качестве нематериальных активов или НИОКР	
Затраты по незаконченным исследованиям и разработкам - всего	5160	За 2015 г.	-	-	-	-	-
	5170	За 2014 г.	-	-	-	-	-
Незаконченные операции по приобретению нематериальных активов - всего	5180	За 2015 г.	-	-	-	-	-
	5190	За 2014 г.	-	-	-	-	-

2.2 Незавершенные капитальные вложения

Наименование показателя	Код	Период	На начало года	Изменения за период			На конец периода
				Затраты за период	Списано	Принято к учету в качестве основных средств или увеличена стоимость	
Незавершенное строительство и незаконченные операции по приобретению, модернизации и т.п. основных средств - всего	5240	3а 2015 г.	-	-	-	-	-
	5250	3а 2014 г.	-	1736	1736	-	-
в том числе:							
приобретение основных средств	5241	3а 2015 г.	-	-	-	-	-
	5251	3а 2014 г.	-	1736	1736	-	-

2.3 Изменение стоимости основных средств в результате достройки, дооборудования, реконструкции и частичной ликвидации

Наименование показателя	Код	3а 2015 г.	3а 2014 г.
Увеличение стоимости объектов основных средств в результате достройки, дооборудования, реконструкции - всего	5260	-	-
Уменьшение стоимости объектов основных средств в результате частичной ликвидации - всего	5270	-	-

2.4 Иное использование основных средств

Наименование показателя	Код	На 31 декабря 2015 г.	На 31 декабря 2014 г.	На 31 декабря 2013 г.
Переданные в аренду основные средства, числящиеся на балансе	5280	46280	1214	1233
Переданные в аренду основные средства, числящиеся за балансом	5281	-	-	-
Полученные в аренду основные средства, числящиеся на балансе	5282	-	-	-
Полученные в аренду основные средства, числящиеся за балансом	5283	-	-	-
Объекты недвижимости, принятые в эксплуатацию и фактически используемые, находящиеся в процессе государственной регистрации	5284	-	-	-
Основные средства, переведенные на консервацию	5285	-	-	-
Иное использование основных средств (залог и др.)	5286	-	-	-

3. Финансовые вложения
3.1 Наличие и движение финансовых вложений

Наименование показателя	Код	Период	На начало года		Изменения за период					На конец периода	
			Первоначальная стоимость	Накопленная корректировка	Поступило	Выбыло (погашено)		Начисление процентов (включая доведение первоначальной стоимости до номинальной)	Текущей рыночной стоимости (убытков от обесценения)	Первоначальная стоимость	Накопленная корректировка
						Первоначальная стоимость	Накопленная корректировка				
Долгосрочные - всего	5301	3а 2015 г.	5576274	-	-	-	-	-	-	5576274	-
	5311	3а 2014 г.	5601020	-	-	24746	-	-	-	5576274	-
в том числе:											
Акции	5302	3а 2015 г.	5576274	-	-	-	-	-	-	5576274	-
	5312	3а 2014 г.	5576274	-	-	-	-	-	-	5576274	-
Предоставленные займы	5303	3а 2015 г.	-	-	-	-	-	-	-	-	-
	5313	3а 2014 г.	24746	-	-	24746	-	-	-	-	-
Краткосрочные - всего	5305	3а 2015 г.	106069	-	70151	500	-	18442	-	175720	-
	5315	3а 2014 г.	1706	-	104484	121	-	7751	-	106069	-
в том числе:											
Предоставленные займы	5306	3а 2015 г.	106069	-	151	500	-	18442	-	105720	-
	5316	3а 2014 г.	1706	-	104484	121	-	7751	-	106069	-
Депозитные счета	5307	3а 2015 г.	-	-	70000	-	-	-	-	70000	-
	5317	3а 2014 г.	-	-	-	-	-	-	-	-	-
Финансовых вложений - итого	5300	3а 2015 г.	5682343	-	70151	500	-	18442	-	5751994	-
	5310	3а 2014 г.	5602726	-	104484	24867	-	7751	-	5682343	-

3.2 Иное использование финансовых вложений

Наименование показателя	Код	На 31 Декабря 2015 г.	На 31 Декабря 2014 г.	На 31 Декабря 2013 г.
Финансовые вложения, находящиеся в залоге - всего	5320	-	-	-
Финансовые вложения, переданные третьим лицам (кроме продажи) - всего	5325	-	-	-
Иное использование финансовых вложений	5329	-	-	-

4. Запасы
4.1 Наличие и движение запасов

Наименование показателя	Код	Период	На начало года		Изменения за период					На конец периода	
			Себестоимость	Величина резерва под снижение стоимости	Поступления и затраты	Выбыло		Убытков от снижения стоимости	Оборот запасов между их группами (видами)	Себестоимость	Величина резерва под снижение стоимости
						Себестоимость	Резерв под снижение стоимости				
Запасы - всего	5400	3а 2015 г.	52742	-	1164710	920205	-	-	X	297247	-
	5420	3а 2014 г.	23476	-	770214	740948	-	-	X	52742	-
в том числе:											
Материалы	5401	3а 2015 г.	2581	-	9333	6874	-	-	2173	5040	-
	5421	3а 2014 г.	2711	-	4421	4551	-	-	1407	2581	-
Товары	5402	3а 2015 г.	4219	-	1447	991	-	-	-	4675	-
	5422	3а 2014 г.	4309	-	-	90	-	-	-	4219	-
Готовая продукция	5403	3а 2015 г.	42	-	-	-	-	-	-	42	-
	5423	3а 2014 г.	42	-	55	55	-	-	-	42	-
Расходы на продажу	5404	3а 2015 г.	152	-	1139	1164	-	-	-	127	-
	5424	3а 2014 г.	165	-	1396	1409	-	-	-	152	-
Основное производство	5405	3а 2015 г.	45748	-	1152791	911176	-	-	-	287363	-
	5425	3а 2014 г.	16249	-	764342	734843	-	-	-	45748	-

4. Запасы
4.1 Наличие и движение запасов

Наименование показателя	Код	Период	На начало года		Поступления и затраты	Изменения за период				На конец периода	
			Себестоимость	Величина резерва под снижение стоимости		Выбыло		Убытков от снижения стоимости	Оборот запасов между их группами (видами)	Себестоимость	Величина резерва под снижение стоимости
						Себестоимость	Резерв под снижение стоимости				
Запасы - всего	5400	3а 2015 г.	52742	-	1164710	920205	-	-	X	297247	-
	5420	3а 2014 г.	23476	-	770214	740948	-	-	X	52742	-
в том числе:											
Материалы	5405	3а 2015 г.	2581	-	9333	6874	-	-	2173	5040	-
	5425	3а 2014 г.	2711	-	4421	4551	-	-	1407	2581	-
Товары	5402	3а 2015 г.	4219	-	1447	991	-	-	-	4675	-
	5422	3а 2014 г.	4309	-	-	90	-	-	-	4219	-
Готовая продукция	5403	3а 2015 г.	42	-	-	-	-	-	-	42	-
	5423	3а 2014 г.	42	-	55	55	-	-	-	42	-
Расходы на продажу	5404	3а 2015 г.	152	-	1139	1164	-	-	-	127	-
	5424	3а 2014 г.	165	-	1396	1409	-	-	-	152	-
Основное производство	5405	3а 2015 г.	45748	-	1152791	911176	-	-	-	287363	-
	5425	3а 2014 г.	16249	-	764342	734843	-	-	-	45748	-

4.2 Запасы в залоге

Наименование показателя	Код	На 31 Декабря 2015 г.	На 31 Декабря 2014 г.	На 31 Декабря 2013 г.
Запасы, не оплаченные на отчетную дату - всего	5440	-	-	-
Запасы, находящиеся в залоге по договору - всего	5445	-	-	-

5. Дебиторская и кредиторская задолженность
5.1 Наличие и движение дебиторской задолженности

Наименование показателя	Код	Период	На начало года		Изменения за период						На конец периода	
			Учетная по условиям договора	Величина резерва по сомнительным долгам	Поступление		Выбыло			Перевод из долго- в кратко-срочную задолженность	Учетная по условиям договора	Величина резерва по сомнительным долгам
					В результате хозяйственных операций (сумма долга по сделке, операции)	Причитающиеся проценты, штрафы и иные начисления	Погашение	Списание на финансовый результат	Восстановление резерва			
Долгосрочная дебиторская задолженность - всего	5501	За 2015 г.	-	-	-	-	-	-	-	-	-	-
	5521	За 2014 г.	-	-	-	-	-	-	-	-	-	-
Краткосрочная дебиторская задолженность - всего	5510	За 2015 г.	186206	-	1832428	-	1661951	-	-	-	356683	42192
	5530	За 2014 г.	106817	-	1413975	-	1334586	-	-	-	186206	-
в том числе:												
Расчеты с поставщиками и подрядчиками	5511	За 2015 г.	78491	-	397104	-	308520	-	-	-	167075	-
	5531	За 2014 г.	36532	-	304351	-	262392	-	-	-	78491	-
Расчеты с покупателями и заказчиками	5512	За 2015 г.	51403	-	1340409	-	1269592	-	-	-	122220	42192
	5532	За 2014 г.	68857	-	980384	-	997838	-	-	-	51403	-
Расчеты по налогам и сборам	5513	За 2015 г.	29	-	59385	-	59387	-	-	-	27	-
	5533	За 2014 г.	100	-	33305	-	33376	-	-	-	29	-
Расчеты по социал. страхованию и обеспеч.	5514	За 2015 г.	135	-	2568	-	2497	-	-	-	206	-
	5534	За 2014 г.	287	-	26820	-	26972	-	-	-	135	-
Расчеты с подотчетными лицами	5515	За 2015 г.	99	-	9795	-	9842	-	-	-	52	-
	5535	За 2014 г.	17	-	7127	-	7045	-	-	-	99	-
Расчеты с персоналом по прочим операциям	5516	За 2015 г.	-	-	-	-	-	-	-	-	-	-
	5536	За 2014 г.	27	-	6	-	33	-	-	-	-	-
Расчеты с разными дебиторами и кредиторами	5517	За 2015 г.	56049	-	23167	-	12113	-	-	-	67103	-
	5537	За 2014 г.	997	-	61982	-	6930	-	-	-	56049	-
Итого	5500	За 2015 г.	186206	-	1832428	-	1661951	-	-	-	356683	42192
	5520	За 2014 г.	106817	-	1413975	-	1334586	-	-	-	186206	-

5.2 Просроченная дебиторская задолженность

Наименование показателя	Код	На 31 декабря 2015 г.		На 31 декабря 2014 г.		На 31 декабря 2013 г.	
		Учтенная по условиям договора	Балансовая стоимость	Учтенная по условиям договора	Балансовая стоимость	Учтенная по условиям договора	Балансовая стоимость
Всего	5540	69075	69075	55056	55056	62708	62706
в том числе:							
Расчеты с поставщиками и подрядчиками	5543	3064	3064	47305	47305	62249	62249
Расчеты с прочими дебиторами	5542	47569	47569	-	-	-	-
Проценты по займам	5543	18442	18442	7751	7751	457	457

5.3 Наличие и движение кредиторской задолженности

Наименование показателя	Код	Период	Остаток на начало года	Изменения за период					Остаток на конец периода
				Поступление		Выбыло			
				В результате хозяйственных операций (сумма долга по сделке, операции)	Прочитающиеся проценты штрафы и иные начисления	Погашение	Списания на финансовый результат	Перевод из долго- в краткосрочную задолженность	
Долгосрочная кредиторская задолженность - всего	5551 5571	3а 2015 г. 3а 2014 г.	- -	- -	- -	- -	- -	- -	- -
Краткосрочная кредиторская задолженность - всего	5580 5580	3а 2015 г. 3а 2014 г.	347581 81479	2324706 1688858	- -	2050387 1422756	11042 -	- -	610858 347581
в том числе:									
Расчеты с поставщиками и подрядчиками	5561 5581	3а 2015 г. 3а 2014 г.	88183 28694	1307698 821457	- -	1155504 761968	11042 -	- -	229335 88183
Расчеты с покупателями и заказчиками	5562 5582	3а 2015 г. 3а 2014 г.	227551 47209	480250 475035	- -	330977 294693	- -	- -	376824 227551
Расчеты по налогам и сборам	5563 5583	3а 2015 г. 3а 2014 г.	30986 5251	342797 288342	- -	369103 262607	- -	- -	4680 30986
Расчеты по социальному страхованию	5564 5584	3а 2015 г. 3а 2014 г.	300 318	41825 729	- -	42112 745	- -	- -	13 300
Расчеты с персоналом по оплате труда	5565 5585	3а 2015 г. 3а 2014 г.	526 1	152134 100830	- -	152660 100305	- -	- -	- 526
Расчеты с подотчетными лицами	5566 5586	3а 2015 г. 3а 2014 г.	31 8	2 31	- -	31 8	- -	- -	2 31
Расчеты с разными дебиторами и кредиторами	5567 5587	3а 2015 г. 3а 2014 г.	4 -	- 2434	- -	- 2430	- -	- -	4 4
Итого	5550 5570	3а 2015 г. 3а 2014 г.	347581 81479	2324706 1688858	- -	2050387 1422756	11042 -	X X	610858 347581

5.4 Просроченная кредиторская задолженность

Наименование показателя	Код	На 31 декабря 2015 г.	На 31 декабря 2014 г.	На 31 декабря 2013 г.
Всего	5590	-	8397	1118
в том числе:				
Расчеты с поставщиками и подрядчиками	5591	-	8397	1118

6. Затраты на производство

Наименование показателя	Код	За 2015 г.	За 2014 г.
Материальные затраты	5610	23021	19869
Расходы на оплату труда	5620	145329	105553
Отчисления на социальные нужды	5630	40985	28506
Амортизация	5640	3022	3937
Прочие затраты	5650	1032000	663410
Итого по элементам	5660	1244357	821275
Изменение остатков (прирост[-]): незавершенного производства, готовой продукции и др.	5670	241615	29499
Изменение остатков (уменьшение[+]): незавершенного производства, готовой продукции и др.	5680	-	-
Итого расходы по обычным видам деятельности	5600	1002742	791776

7. Оценочные обязательства

Наименование показателя	Код	Остаток на начало года	Признано	Погашено	Списано как избыточная сумма	Остаток на конец периода
Оценочные обязательства - всего	5700	-	57013	14173	-	42840
в том числе:						
Резерв на оплату отпусков	5701	-	14820	14173	-	647
Резерв по сомнительным долгам	5702	-	42193	-	-	42193

8. Обеспечения обязательств

Наименование показателя	Код	На 31 декабря 2015 г.	На 31 декабря 2014 г.	На 31 декабря 2013 г.
Полученные - всего	5800	108879	108879	37240
в том числе:				
договор залога	5801	108879	108879	37240
Выданные - всего	5810	2231200	2231200	-
в том числе:				
договор залога (акции)	5811	1710000	1710000	-
договор залога (ипотека)	5812	521200	521200	-

9. Государственная помощь

Наименование показателя	Код	За 2015 г.		За 2014 г.	
		На начало года	Получено за год	Возвращено за год	На конец года
Получено бюджетных средств - всего	5900	-	-	-	-
в том числе:					
на текущие расходы	5901	-	-	-	-
на вложения во внеоборотные активы	5905	-	-	-	-
		На начало года	Получено за год	Возвращено за год	На конец года
Бюджетные кредиты - всего	3а 2015 г.	5910	-	-	-
	3а 2014 г.	5920	-	-	-